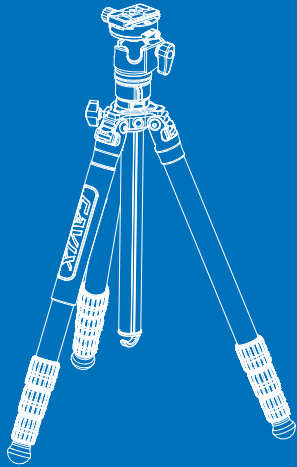


说明书尺寸：125*430mm

PANTONE色号2175C

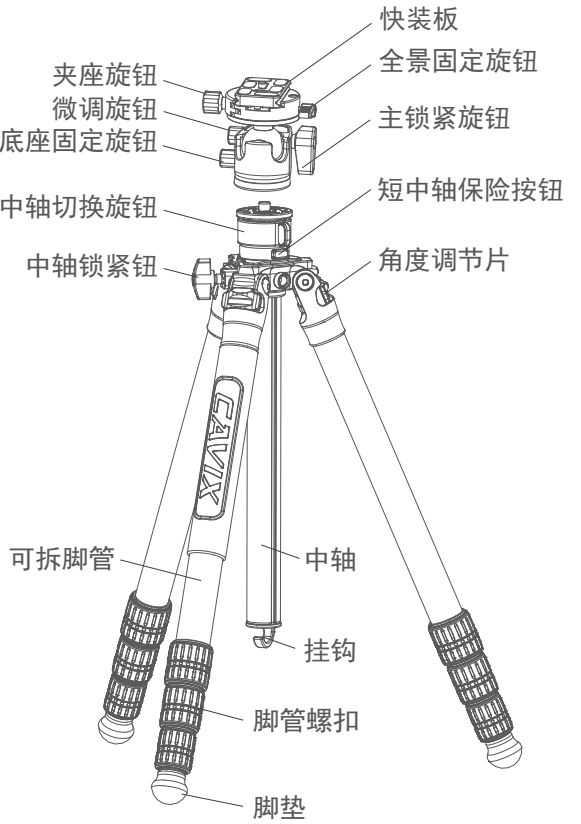
CAVIX®
www.cavix.cn

ST系列三脚架使用指南

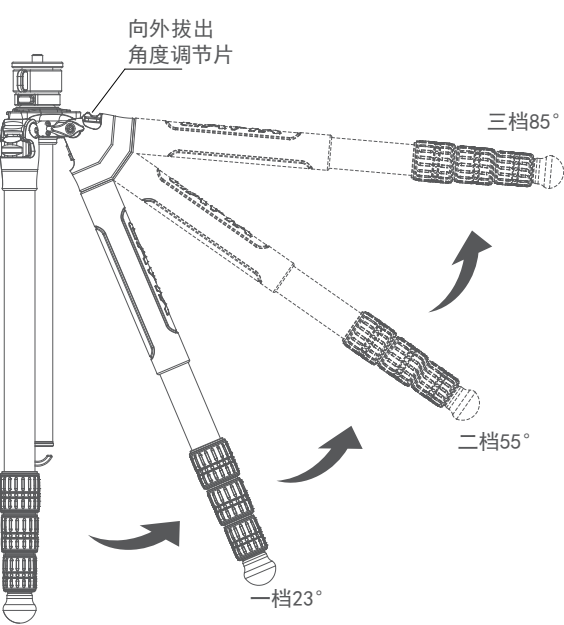


中山精格电子科技有限公司

三脚架解析

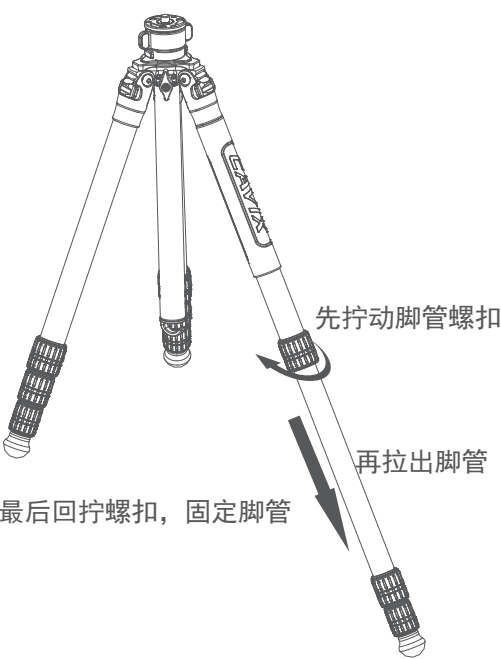


角度调节



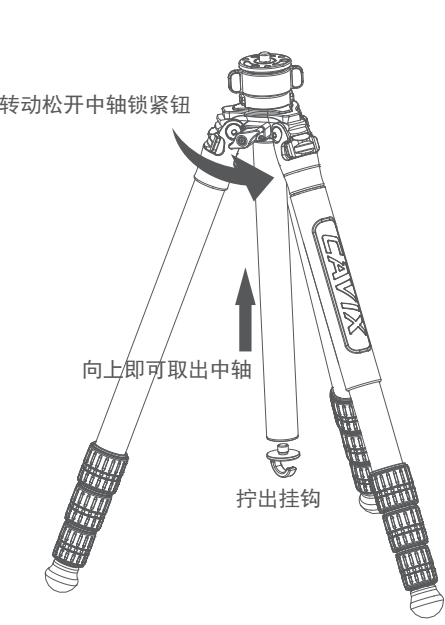
三脚架角度调节：
三脚架的每只支撑脚均可调节三种支撑角度，以适应不同的拍摄需求。
如上图所示：向外拔出角度调节片，会自动固定，然后扳动脚管至三档位置，角度调节片会自动回弹，再扳动脚管至想要角度固定。亦可直接调到需要档位，按下调节片固定角度。

伸展脚架



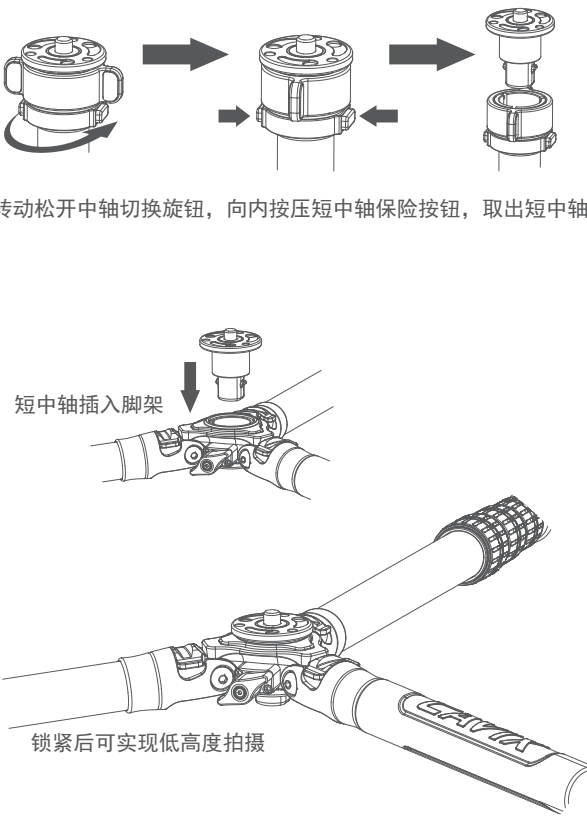
伸展脚架：
首先拧动松开脚管螺扣，然后拉出脚管，最后回拧螺扣，固定脚管。以此类推，打开需要的三只腿脚管。

中轴使用

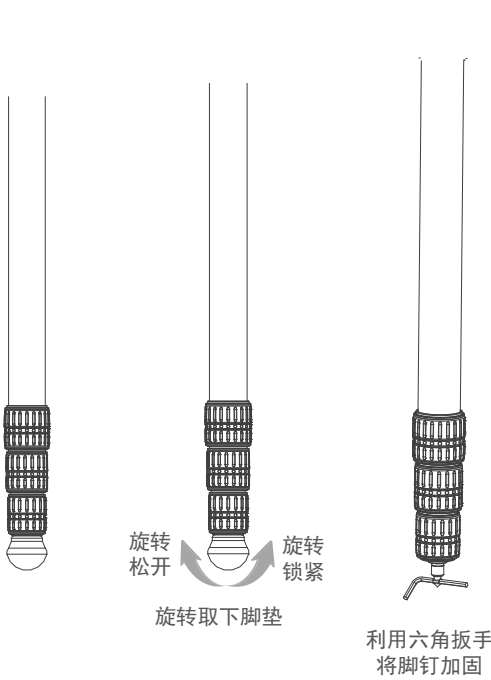


转动拧出挂钩，松开中轴锁紧钮，即可取出中轴。中轴可与可拆独脚连接。

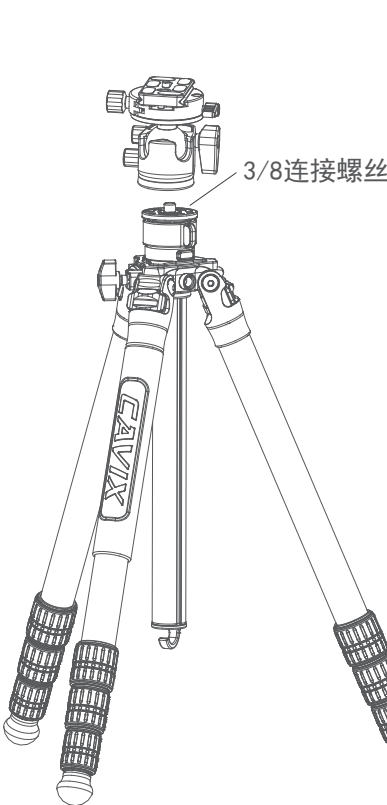
短中轴使用



脚钉转换



安装云台



保修卡

用户名称：	
地 址：	
电 话：	
电子邮箱：	
产品型号：	
产品序号：	
购买日期： 年 月 日	
保 修 记 录	

消费者购买产品时请注意
1. 本产品保修卡是产品保修唯一凭证
2. 用户在购买本产品时必须详细填写本保修卡，以便日后维修核对。



中山精格电子科技有限公司
电话：0760-88361108
邮箱：xiaohua@cavix.cn
网址：www.cavix.cn
地址：广东省中山市坦洲镇申堂一路88号