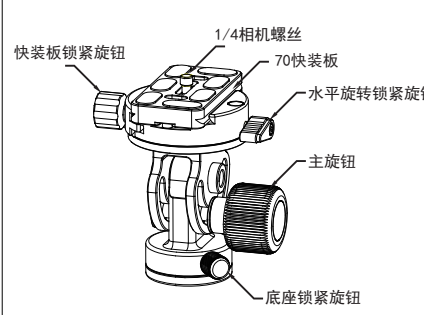
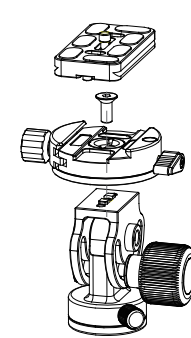
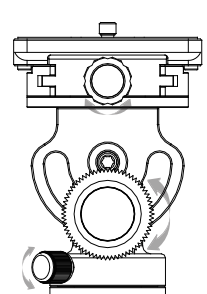
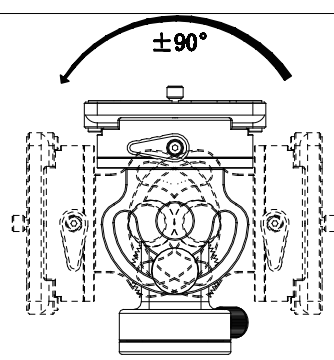
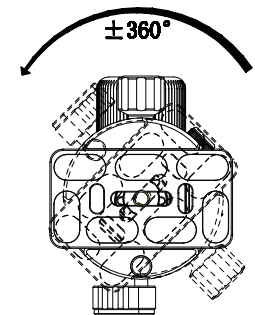
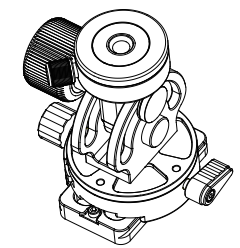


VH-10R二维云台使用说明书

<div>1. 云台各部件名称</div> <div></div>	<div>参数</div> <div>平台直径:60MM</div> <div>底座直径:43MM</div> <div>高度:95MM</div> <div>顶部螺丝:UNC1/4</div> <div>底部螺纹孔:UNC3/8</div> <div>净重:384g</div> <div>最大承重:15KG</div>	<div>2. 云台分解</div> <div></div> <div>以上70快装板, 全景板夹属于可拆装部件, 可快速组合。</div>
--	---	---

<div>3. 水平云台调节使用方法</div> <div></div> <div>快装板锁紧旋钮作用于快装板拆装。 主旋钮作用于调整二维, 快速锁紧松开。 底座锁紧旋钮作用于底座全景松开锁紧。</div>	<div></div> <div>产品操作简单, 二维角度可达±90°, 可满足拍摄使用长焦镜头的需要。</div>
<div></div> <div>全景夹座可实现360度旋转。</div>	<div></div> <div>底座底部螺纹孔为3/8UNC。</div>

