

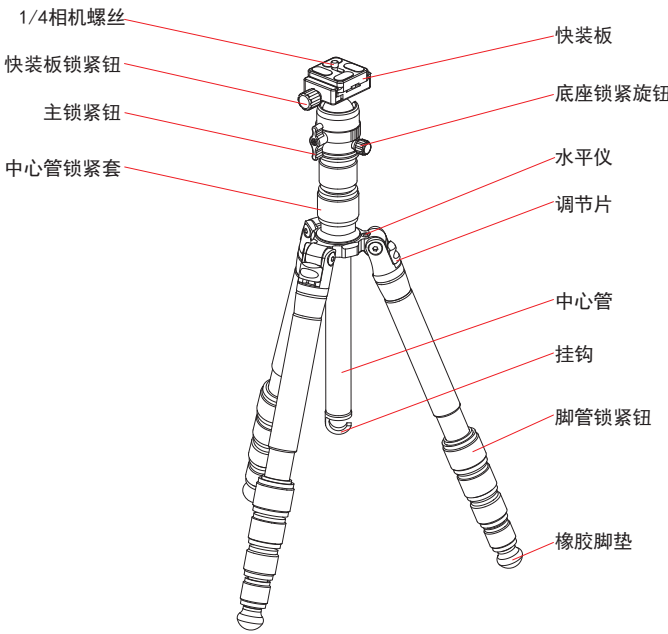
正面

PO-225B0C 产品使用说明书

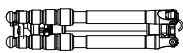


三脚架使用指南

感谢您使用CAVIX三脚架。使用前请仔细阅读说明书。



物品清单:



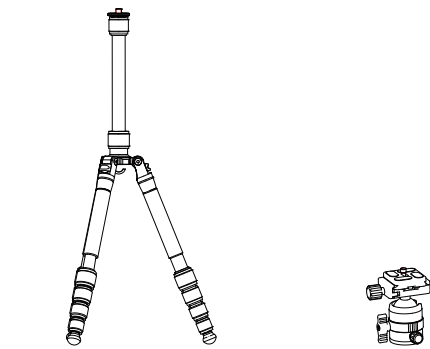
脚架套装



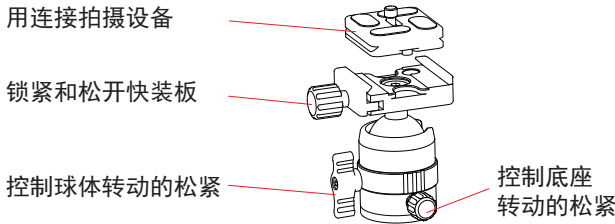
说明书



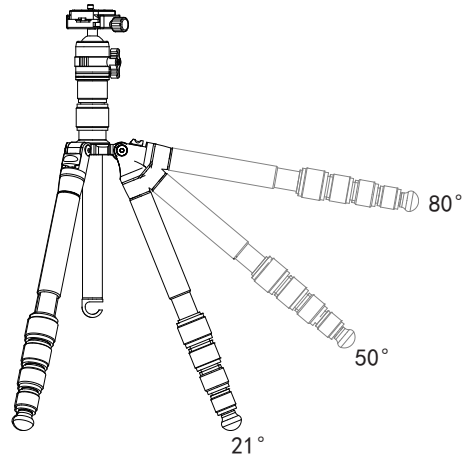
六角扳手



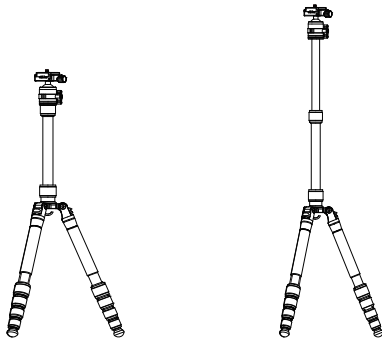
三脚架与云台可以拆分为单独的两个个体使用。



使用云台连接拍摄设备前，请检查各个旋钮能否正常锁紧。连接后将快装板固定于云台和脚架之上，调整主锁紧钮来调节球体的角度，将镜头调整至想要的位置，再锁紧球体，就可以拍摄照片了。

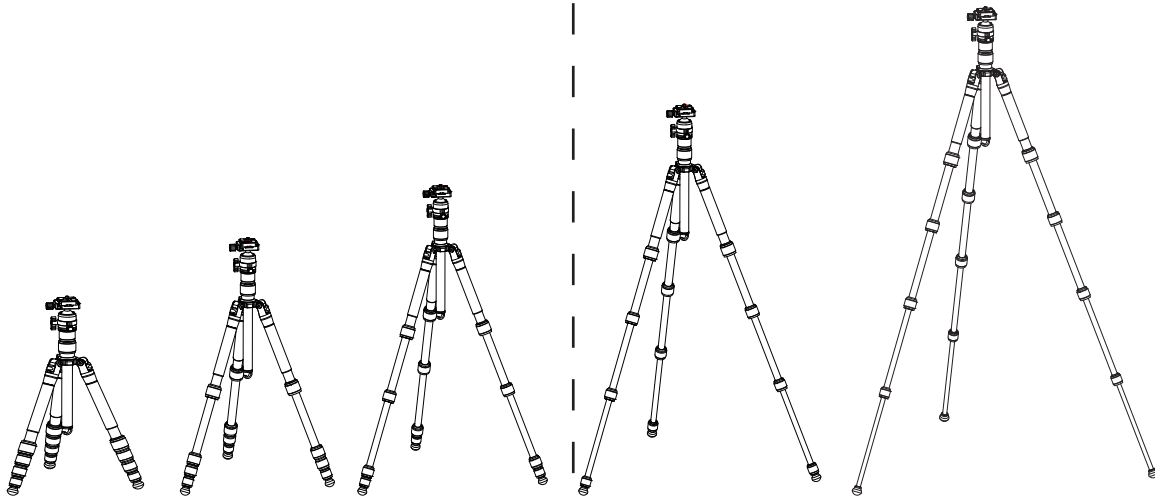


脚管可以按住调节片来调整三个不同角度，可以调节脚架高度。

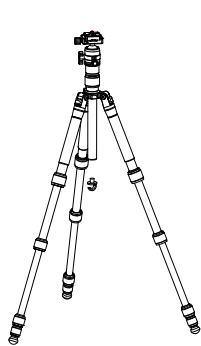


脚架中心管可以调整长度。

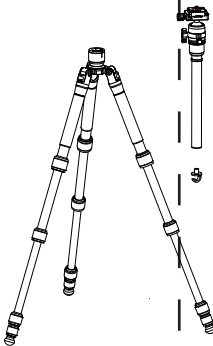
背面



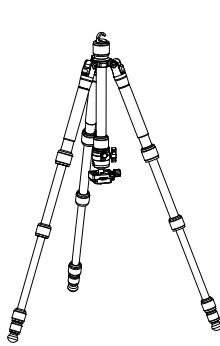
脚管的长度是可以调整的，结合角度和中心管，可以达到不同的高度，适用于不同的拍摄环境。



中心管挂钩可以拧掉



拧掉之后，中心管可以拿出来



中心管倒置

保修卡

尊敬的顾客:

感谢您购买凯维斯的产品. 在正常使用过程中, 如果因器材本身的材料及工艺出现质量问题, 凯维斯将会提供免费的保修服务。在需要保修服务时, 请提供本保修卡和购买凭证(收据或发票, 须有商家盖章)。

凯维斯公司售后服务热线: 0760-87805513

产品名称	保修期限
P0-225B0C	3年

产品型号: _____ 购买日期: _____

商品名称: _____ 商店电话: _____

商店地址: _____

商店盖章: _____

顾客须知:

- (1) 凯维斯产品, 享受3年免费维修, 保修时间从购买之日算起。
- (2) 所保修产品, 必须是在凯维斯正式授权的经销商或电子商务处购买。
- (3) 需寄回凯维斯工厂维修的, 请先拨打凯维斯服务电话, 待确认故障后, 凯维斯公司承担来回运费, 一般性故障可在7个工作日内完成维修并寄回。
- (4) 以下情况不在保修范围:
 - ① 超过保修期限的;
 - ② 在非凯维斯正式授权处购买的;
 - ③ 在未被凯维斯授权的代理或维修中心维修过的;
 - ④ 由于不正当操作、意外事件、自然灾害导致的故障或损伤。

◇ 本保修卡只限在中国大陆使用

维修登记表

用户姓名	
用户电话	
用户地址	
邮 编	
故障描述	
维修员	
维修时间	

中山市精格电子科技有限公司

地址: 广东省中山市坦洲镇龙塘三路19号B栋

电话/传真: 0760-87805513

邮编: cavix@sina.com

网址: www.cavix.cn

